

# SENZOR ZA DEŽ

SLO



## UPORABNIŠKI PRIROČNIK

*Dokument je last podjetja MT Cvek d.o.o. Vsakršno nepooblaščno spreminjanje, kopiranje, razmnoževanje ali distribuiranje tega dokumenta je prepovedano.*

*Za morebitne napake v tisku ne odgovarjamo, se pa zanje pravičujemo. Pridržujemo si pravico do nenapovedanih sprememb.*



90915


**claber**®

## SENZOR ZA DEŽ

- 2 HVALA ZA NAKUP NAŠEGA SENZORJA ZA DEŽ. PRED ZAČETKOM PROGRAMIRANJA POZORNO PREBERITE TA UPORABNIŠKI PRIROČNIK. V POSAMEZNIH POGlavJIH BOSTE NAŠLI VSE PODATKE ZA PRAVILNO IZVAJANJE VSEH POSTOPKOV PROGRAMIRANJA.

### LEGENDA:

- ① POKROVČEK
- ② PLOVEC
- ③ POSODIČA
- ④ PRIKLJUCNI KABEL SENZORJA
- ⑤ DRZALO IZ NERJAVEČEGA JEKLA
- ⑥ VIJAKA ZA PRITRDITEV



## SENZOR ZA DEŽ

**SENZOR ZA DEŽ** BO V PRIMERU DEŽJA PREPREČIL NASTAVLJENO ZALIVANJE. PROGRAM SE SAMODEJNO OBNOVI, KO V SENZORJU IZHLAPI VODA: POPOLNOMA ZANESLJIVO TUDI KADAR VAS NI DOMA.

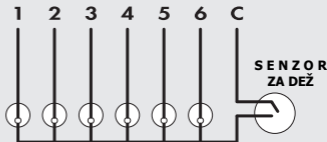
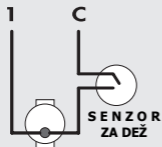
**KAKO DELUJE:** METEORNA VODA SE ZBIRA V POSODICI SENZORJA IN DVIGUJE PLOVČEK. KO PLOVČEK DOSEŽE RAVEN, KI JE ENAKA 5 MM DEŽJA (TJ. OPTIMALNA VREDNOST ZA NAMAKANJE), SE ELEKTRIČNI TOK V KRMILNI URI PREKINE IN USTAVI ZALIVANJE.

KO ZOPET POSIJE SONCE, VODA V SENZORJU IZPARI, PLOVČEK SE SPUSTI IN KRMILNA URA PONOVO ZAŽENE NASTAVLJENI PROGRAM NAMAKANJA.

PLOVČEK JE PREVLEČEN S POSEBNIM SINTETIČNIM MATERIALOM, KI OMOGOČA BOLJŠE IZHLAPEVANJE VODE ZNOTRAJ SENZORJA.

# KAKO NAMESTITI SENZOR ZA DEŽ

PREREŽITE OBIČAJNI KABEL ELEKTROMAGNETNIH VENTILOV IN PRIKLJUČITE OBA KONCA NA ZA TO NAMENJENE VODNIKE V SENZORJU (GLEJ SLIKO 1).



SLIKA 1



SLIKA 2

**POMEMBNO:** SENZOR ZA DEŽ NAMESTITITE NA ODPRTO MESTO V VRTU, KJER NI VEGETACIJE IN IZVEN DOSEGA ZALIVALCEV IN RAZPRŠILCEV.

UPORABITE PRILOŽENO DRŽALO IZ NERJAVEČEGA JEKLA ZA MONTAŽO SENZORJA NA ZID (SLIKA 2).

(SLO)

6



SLIKA 3

**POMEMBNO:** SENZOR ZA DEŽ PRAVILNO DELUJE LE, ČE VSTAVITE PLOVČEK V POSODICO TAKO, DA SO RADIALNE LAMELE ZGORA, ORANŽNI DEL PLOVČKA PA SPODAJ (SLIKA 3).

**POMEMBNO:** SENZOR MORA BITI VEDNO POKRIT S POKROVČOM, KER TAKO PREPREČUJEMO LISTJU IN DRUGIM NEČISTOČAM, DA ZAIDEJO VANJ. KONICA NA POKROVČJU PREPREČUJE PTIČEM IN OSTALIM ŽIVALIM, DA BI SE DALE NA SENZOR (SLIKA 4).



SLIKA 4

SPODAJ PRIKAZANI SIMBOL, KI JE LAHKO NARISAN NA IZDELKU ALI NA EMBALAŽI, POMENI, DA IZDELEK NE SMETE OBRAVNAVATI KOT OBIČAJNI GOSPODINJSKI ODPADEK. ODVREČI GA JE POTREBNO V POSEBNE ZABOJNIKE ZA ZBIRANJE IN KASNEJŠO RECIKLAŽO ELEKTRIČNIH IN ELEKTRONSKIH NAPRAV. PRAVILNO RAVNANJE Z ODSLUŽENIM IZDELKOM PREPREČUJE MOREBITNE NEGATIVNE POSLEDICE, KI BI LAHKO NASTALE ZARADI NEPRAVILNO ODVRŽENEGA IZDELKA.

ZA DODATNE INFORMACIJE O RECIKLIRANJU TEGA IZDELKA SE OBRNITE NA VAŠ OBČINSKI URAD, LOKALNI ZBIRNI CENTER ODPADKOV ALI NA PRODAJNO MESTO, KJER STE IZDELEK KUPILI.



**claber**® SPA

## GARANCIJA

GARANCIJA ZA KRMILNO URO TRAJA **2 LETI** OD DATUMA NAKUPA, KI JE RAZVIDEN IZ RAČUNA ALI POTRDILA O NAKUPU. GARANCIJA NE VELJA, ČE JE BILA NAPRAVA POŠKODOVANA NAMERNO ALI ZARADI ZARADI NEPRAVILNE UPORABE OZIROMA ČE NI MOŽNO PRILOŽITI VELJAVNEGA POTRDILA O NAKUPU.

**GARANCIJA VELJA LE OB PLAČANEM RAČUNU.**

VPIŠITE SERIJSKO ŠTEVILKO

--	--	--	--	--	--	--

## SPLOŠNI GARANCIJSKI POGOJI

CLABER PREVZEMA ODGOVORNOST ZA MATERIAL IN PROIZVODNE NAPAKE TEGA IZDELKA. GARANCIJA VELJA **24 MESECEV** OD DNEVA NAKUPA. V TEM OBDOBJU BO CLABER BREZPLAČNO ZAMENJAL ALI POPRAVIL NAPAKE NA NAPRAVI, V KOLIKOR JE NAPRAVA DELOVALA V NORMALNIH DELOVNIH POGOJIH, JE BILA PRAVILNO VZDRŽEVANA S STRANI POOBLAŠČENEGA OSEBJA IN NI BILA NA NOBEN NAČIN SPREMENJENA. CLABER NE PREVZEMA NOBENE ODGOVORNOSTI ZA NAPRAVE, KJER JE MOGOČE SKLEPATI, DA JE NAPAKA POSLEDICA NAPAČNE UPORABE ALI NEPRAVILNOSTI PRI NAMESTITVI NAPRAVE. ZARADI TEGA JE PRIPOROČLJIVO, DA SLEDITE NAVODILOM V UPORABNIŠKEM PRIROČNIKU. CLABER PRAV TAKO NE PREVZEMA ODGOVORNOSTI ZA NAPAKE IN POŠKODBE, KI SO NASTALE ZARADI SOUPORABE TE NAPRAVE IN IZDELKOV DRUGIH PROIZVAJALCEV. ZA POPRAVILO JE POTREBNO SOGLASJE PROIZVAJALCA CLABER SPA ALI POOBLAŠČENEGA SERVISERJA. IZDELEK LAHKO POŠLJETE NA NAŠ ŠERVISNI CENTER LE, ČE VAM JE TO IZRECNO DOVOLJENO S STRANI POOBLAŠČENEGA SERVISERJA; TVEGANJA, KI SO POVEZANA S TRANSPORTOM, V CELOTI KRIDE STRANKA. KAR SE TIČE OSTALIH PROBLEMOV, SI PREBERITE SPLOŠNE POGOJE PRODAJE. ZA VSE DODATNE INFORMACIJE GLEDE SERVISNIH MEST, SE PROSIM OBRNITE NA PROIZVAJALCA CLABER SPA., TEL. 0434.958836 - FAX 0434.957193. P.O. BOX 159 - 33170 PORDENONE - ITALY.

[www.claber.com](http://www.claber.com)  
[info@claber.com](mailto:info@claber.com)

**claber**® SPA



## ZASTOPSTVO ZA PRODAJO, SERVIS IN MONTAŽO V SLOVENIJI

**MT Cvek d.o.o.**

Urejanje okolja in urbana oprema...

**SEDEŽ PODJETJA**

MT CVEK d.o.o.

Ilovka 9

SI-4000 Kranj

tel: +386(0)4 236 79 20

fax: +386(0)4 236 79 21

**TRGOVINA**

CENTER IBI, VHOD C5

Jelenčeva ulica 1

SI-4000 Kranj

tel: +386(0)4 251 14 20

fax: +386(0)4 251 14 23

e-pošta: [trgovina@mtcvek.si](mailto:trgovina@mtcvek.si)[www.mtcvek.si](http://www.mtcvek.si)[www.claber.si](http://www.claber.si)**Servis:**

od ponedeljka do petka od 8.00 do 15.00

KLEMEN CVEK - GSM: 031 547 340

Nastavitve ure: PRIMOŽ ČEBUL  
GSM: 041 357 878

Električar: GREGA MRGOLE  
GSM: 041 649 460